

超星网络课程自主选课+学习指南

目 录

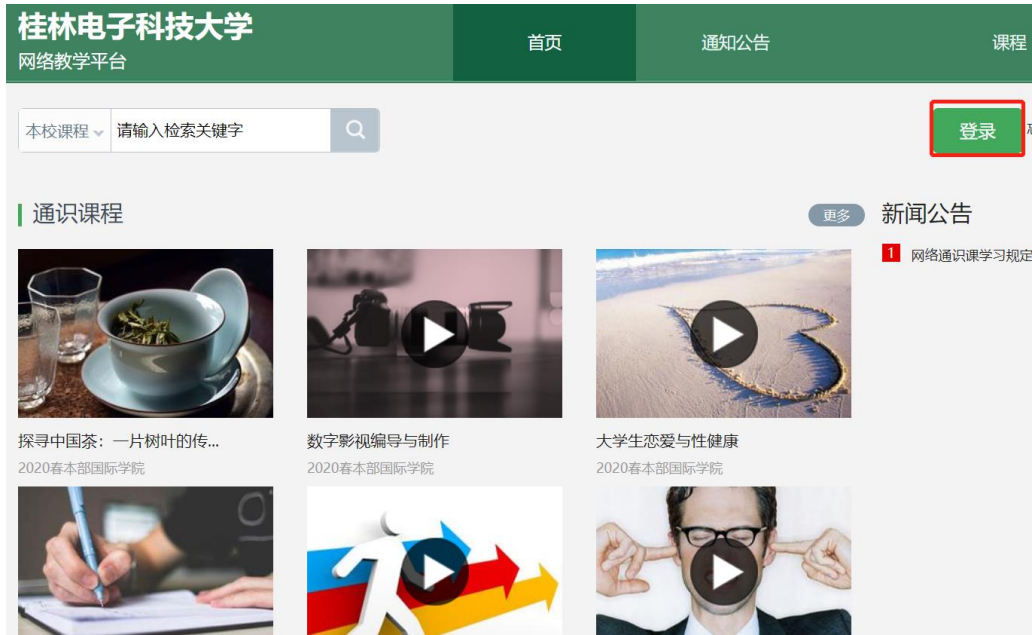
一、超星网络课程学习流程.....	2
(一) 电脑端学习流程.....	2
1.登录.....	2
2.课程学习.....	3
3.查看课程考核标准和学习进度.....	4
4.考试.....	5
5.在线客服.....	6
(二) 手机端“学习通”学习流程.....	7
1. 下载登录流程.....	7
2. 网络课程学习.....	8
2.1 观看教学视频+完成章节测验.....	8
2.2 参与讨论.....	10
2.3 参加课程考试.....	10
2.4 更多.....	11

一、超星网络课程学习流程

(一) 电脑端学习流程

1. 登录

打开学校网络学习平台网址：gliet.benke.chaoxing.com，建议使用“谷歌”或“火狐”浏览器打开，点击右上角的“登录”按钮。



登录账号：学号，初始密码：s654321s

初次登录后会提示要修改密码，之后用新密码再次登录即可。（注意：如果之前已经登录过超星平台，密码就是之前修改的）



2.课程学习

在个人学习空间“课堂”-“我学的课”里即可看到所选修的课程，点击课程封面进入课程详细页面，按照顺序完成学习任务。



点击相应章节，即进入到了学习页面，点击视频播放观看完视频，完成章节测验即可通过本节学习，两个任务点变成绿色后表示此节学习已完成；若任务点不变绿点击目录章节后的小圈圈（复核按钮），复核后即可，若还是不行请联系在线客服帮忙处理。



3.查看课程考核标准和学习进度

在学习空间的学习界面里点击打开“进度”，可以查看课程的考核标准以及考核权重比例分配，还能看到自己每项得分情况，也可以了解到自己的进度情况。

The screenshot shows a course interface for '先秦君子风范' (Pre-Qin Gentlemanly Style) by Zhao Senli. The '进度' (Progress) tab is highlighted. The course content is organized into sections: '建构于贵族时代的人格理想' (Personality Ideal Constructed in the Aristocratic Era) and its sub-sections: '课程目的和内容' (Course Purpose and Content), '君子的含义及要求' (Meaning and Requirements of a Gentleman), '追求君子精神的渊源' (Origins of the Pursuit of Gentlemanly Spirit), and '君子风范的形成' (Formation of Gentlemanly Style). The '考核标准' (Assessment Standards) section is highlighted with a red box and includes: '课程视频 (40%) : 完成全部视频任务点得满分, 单个视频任务点分值平均分配' (Course Videos: 40%); '课程测验 (30%) : 按照已完成的章节测验任务点的平均分计分' (Course Quizzes: 30%); and '考试 (30%) : 按照已完成的所有考试的平均分计分' (Exams: 30%). A table below shows the current scores: '当前分数 (97.64)' (Current Score: 97.64), '视频 (40%)' (Videos: 40.0), '课程测验 (30%)' (Course Quizzes: 28.54), and '考试 (30%)' (Exams: 29.1). The '大家的进度' (Everyone's Progress) section shows a bar chart where the user's progress is 100%.

先秦君子风范 赵敏俐 课程评价

首页 进度 通知 考试 讨论 答疑

待完成任务点

1 建构于贵族时代的人格理想

- 1.1 课程目的和内容
- 1.2 君子的含义及要求
- 1.3 追求君子精神的渊源
- 1.4 君子风范的形成

考核标准

课程视频 (40%) : 完成全部视频任务点得满分, 单个视频任务点分值平均分配

课程测验 (30%) : 按照已完成的章节测验任务点的平均分计分

考试 (30%) : 按照已完成的所有考试的平均分计分

考核内容	视频 (40%)	课程测验 (30%)	考试 (30%)
当前分数 (97.64)	40.0	28.54	29.1

大家的进度

学生数

100

80


60

我的进度100%

4. 考试

网络通识课考试

未完成的考试在“考试”栏会有一个红点标记，点击“考试”栏可以看到课程的考试时间段，完成多少任务点才可考试，以及完成状态等信息，当完成指定任务量后点击“去考试”即可参加考试答题了。（注意：考试请在稳定良好的网络环境下进行，中途不能退出，必须在考试截止时间前提交试卷，否则会导致提交不成功没有成绩）。



5.在线客服

在学习过程中遇到问题（如忘记密码、视频无法播放等），可以在网站首页右下角联系“客服”解决。



(二) 手机端“学习通”学习流程

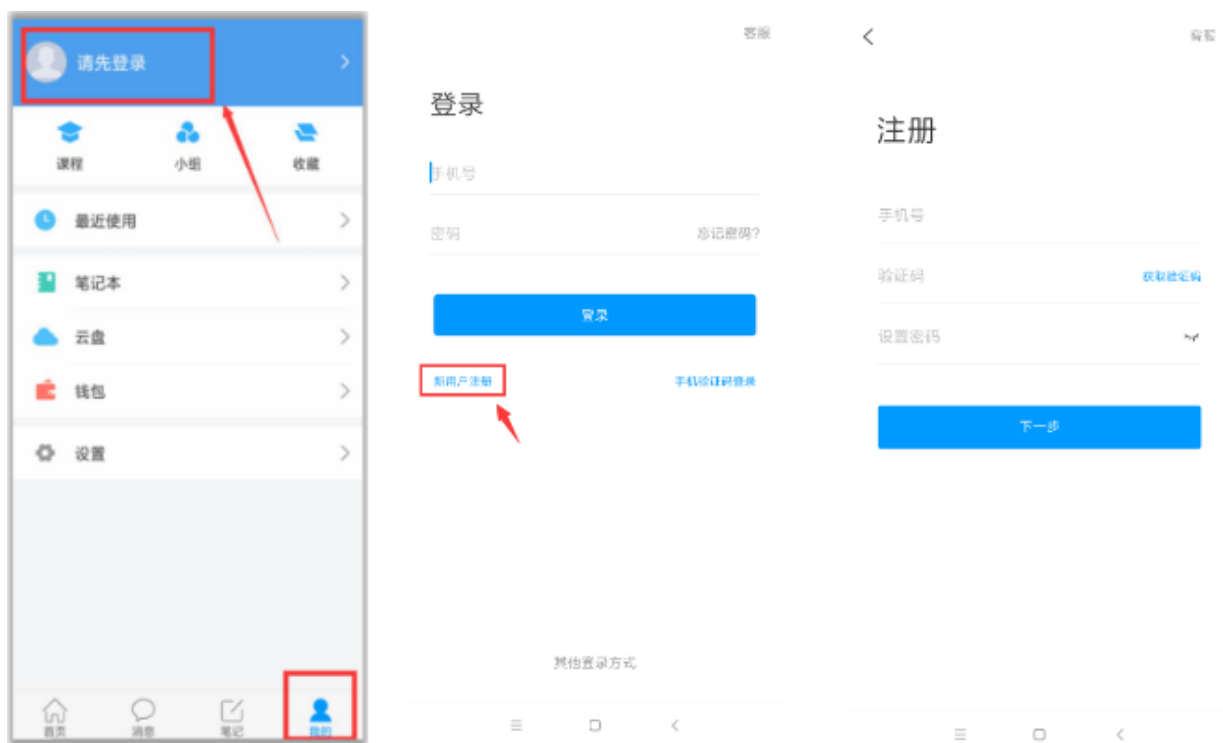
1. 下载登录流程

1.1 下载安装学习通 app 的三种方法：

(1) 用微信扫一扫下图二维码，在浏览器中打开的界面进行下载； (2) 用手机浏览器打开 <http://app.chaoxing.com> 进行下载； (3) 手机应用商城搜索“学习通”进行下载。



安装打开后点击“我的”上方灰色头像进行登录，进入注册登录界面，选择“新用户注册”，输入手机号并获取验证码，设置登录密码。



1.2 绑定单位信息

获取验证码后，填写学校名称、选择角色“学生”，填写学号和真实姓名即可。



2. 网络课程学习

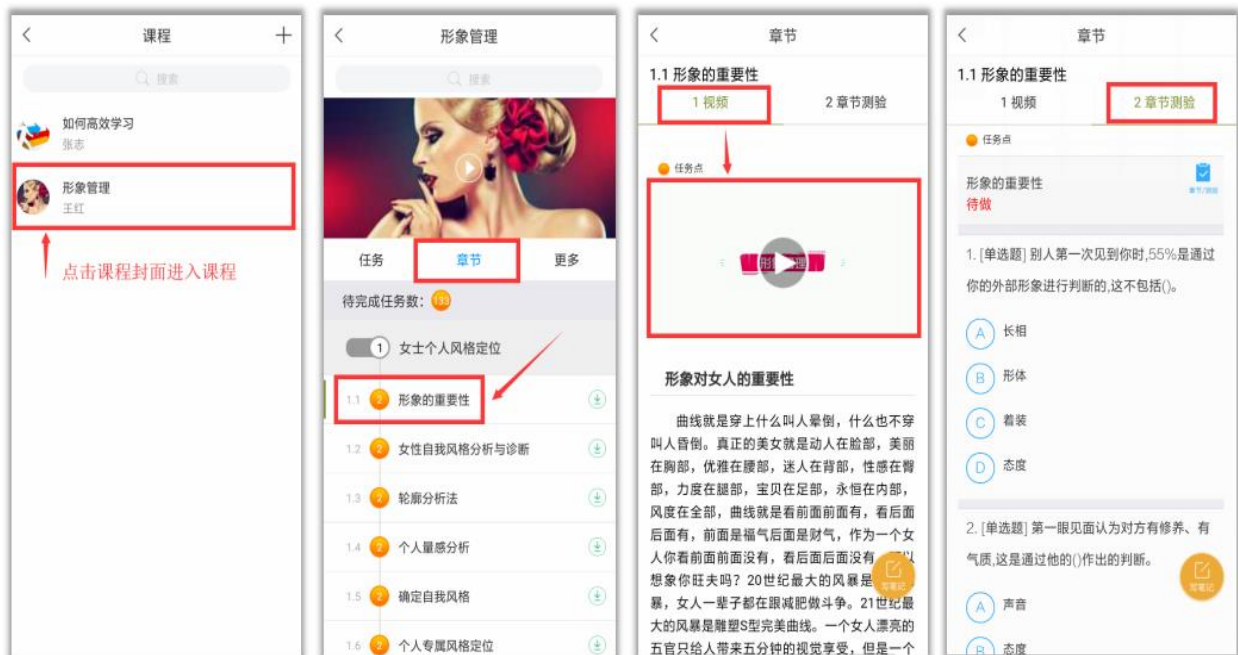
2.1 观看教学视频+完成章节测验

1) 课程学习：登录后，有两种入口均可进入课程列表。

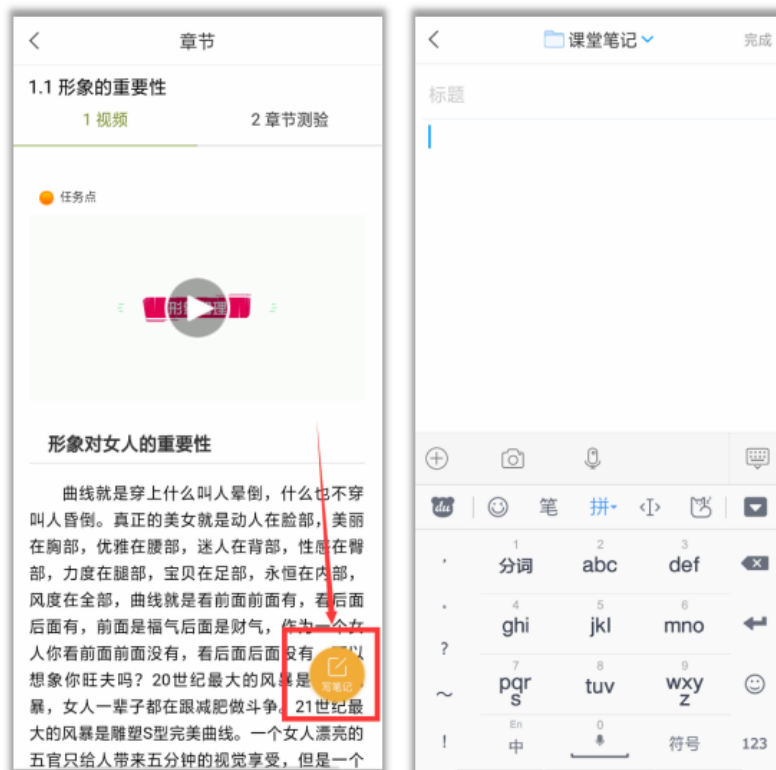
方法一：首页——课程；方法二：我的——课程。



点课程封面，即可进入课程学习界面。在“章节”点击任一小标题，即可开始观看这一小节的的教学视频，完成相应章节测验。

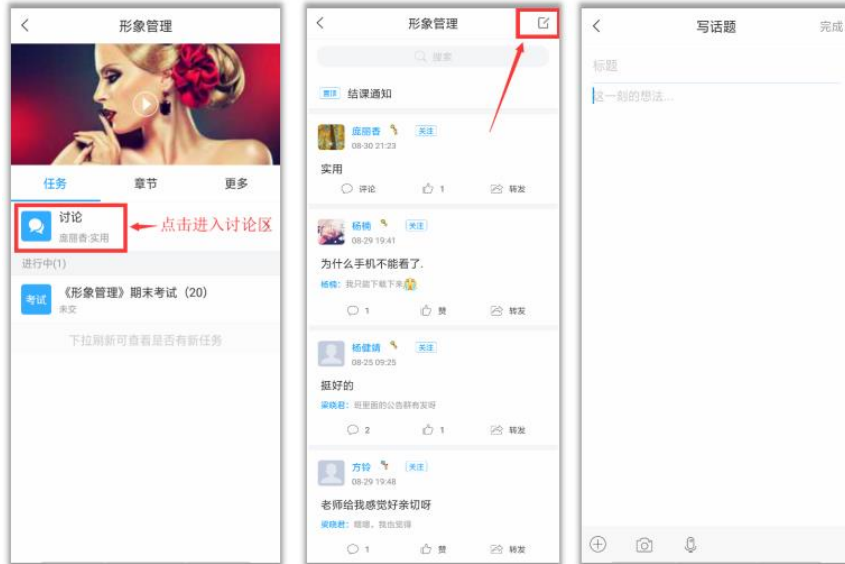


在学习过程中有任何的奇思妙想都可以通过“笔记”记录下来哦~



2.2 参与讨论

在“任务”栏，点击“讨论”，即可进入课程讨论区。在讨论区点击右上方的编辑按钮，编辑话题，就可以和老师、同学们一起交流分享自己的学习心得啦。



2.3 参加课程考试

在“任务”栏——“考试”，可以看到课程考试的相关信息，点击“开始考试”就可以啦！【温馨提醒】同学们要多关注任务这里的消息，在规定的时间内参加课程考试，以免延误课程分数的获取。



2.4 更多

在“更多”可以查看课程简介、课程时间、考试安排、考核标准和当前课程的分。



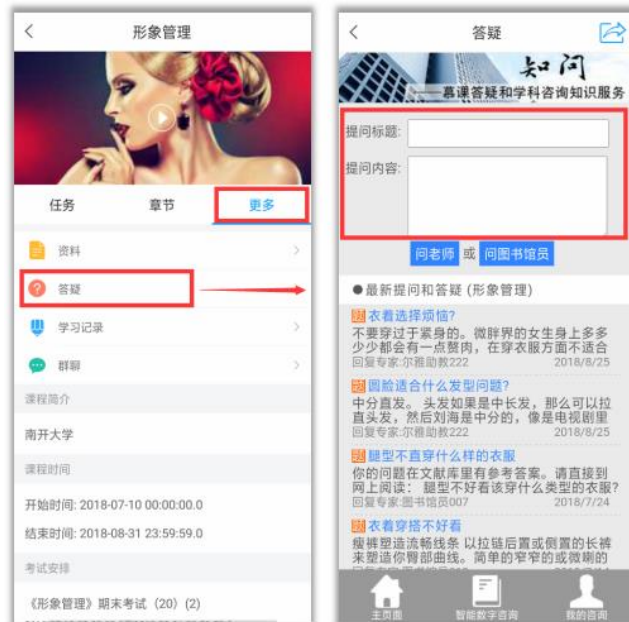
2.4.1 查阅课程资料

点击“更多”——“资料”，可以查阅教师上传的课程拓展学习资料。



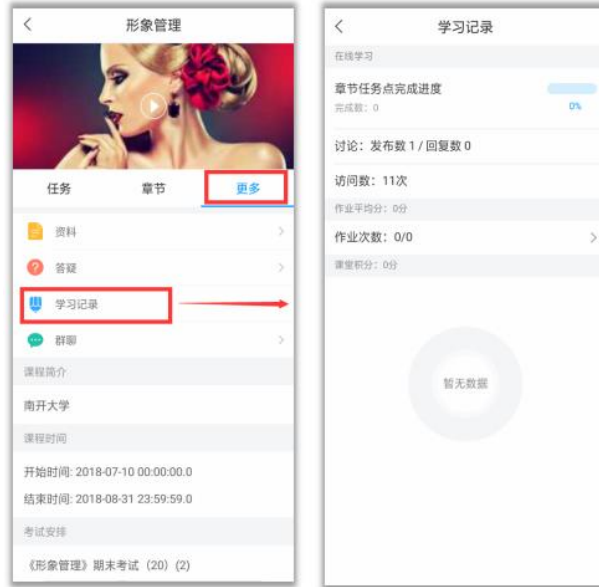
2.4.2 课程答疑

如果同学们在学习过程中遇到有关于课程内容的疑问，在“更多”——“答疑”进行提问，会有专业的助教老师为大家解答。



2.4.3 学习记录

在“更多”——“学习记录”，可以查看自己课程学习的进度、作业平均分、课堂积分等等。



2.4.4 在线客服

如果同学们在学习过程中遇到视频加载失败、任务点无法解锁等问题，可以在“我”——“设置”——“建议与反馈”，联系在线客服进行解决。

